

LEHRVERANSTALTUNGSBEWERTUNG

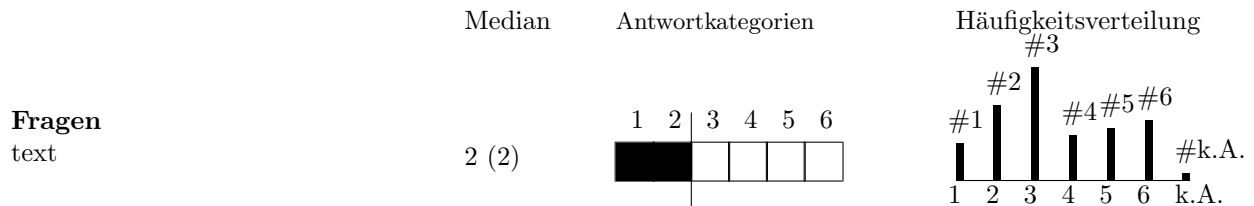
Fragebogen für Vorlesung

Wintersemester 2005

112783 - VO - Projektive Geom.1

HAVLICEK Hans

Erklärung der Graphik



Anmerkungen zu obiger Graphik :

Median

Bei der Darstellung des Median (teilt eine Verteilung in zwei Teile, womit 50 % der Anzahl der Werte links und 50 % der Anzahl der Werte rechts von diesem Wert zu liegen kommen) bedeutet der erste Wert 2 den Median dieser Frage und der geklammerte Wert (2) den Median der Referenzgruppe bei dieser Frage. Dabei werden nur die „gültigen“ Antworten gewertet, keine Antwort (k.A.) wird nicht mitgezählt.

Referenzgruppe

Als Referenzgruppe gelten alle Lehrveranstaltungen des gleichen Typs in der Zuständigkeit desselben Studiendekans. Dies ist in den meisten Fällen mit dem Vergleich innerhalb einer Studienrichtung gleichzusetzen.

Wertedarstellung

Der Querbalkens stellt dies nocheinmal dar:
 der schwarze Balken den Median dieser Frage,
 der vertikale Strich den Median der Vergleichsgruppe.

Häufigkeitsverteilung

Bei der Darstellung der Häufigkeitsverteilung können die Balkenhöhen als Prozentwerte der Verteilung interpretiert werden, darüber stehen dann die absoluten Anzahlen der abgegebenen Antworten.

Die nachfolgende Auswertung wurde automationsunterstützt erstellt. Sollten dabei irgendwelche Unklarheiten oder Fehler aufgetreten sein, teilen Sie uns das bitte mit.

email: lvbewadmin@zv.tuwien.ac.at

| | Median | trifft zu - trifft nicht zu | Häufigkeitsverteilung |
|---|--------|---------------------------------|-----------------------|
| Die Information über Zeit und Art der Vorlesung und der Prüfungstermin ist klar und übersichtlich | 1(1) | 1 2 3 4 5 6 | 1 |
| | | 0 0 0 0 0 0 1 2 3 4 5 6 k.A. | |

Bemerkungen

| | Median | trifft zu - trifft nicht zu | Häufigkeitsverteilung |
|---|--------|---------------------------------|-----------------------|
| Der Lehrinhalt ist interessant | 1(2) | 1 2 3 4 5 6 | 1 |
| | | 0 0 0 0 0 0 1 2 3 4 5 6 k.A. | |
| Der Lehrinhalt erscheint mir nützlich | 3(2) | 1 2 3 4 5 6 | 1 |
| | | 0 0 0 0 0 0 1 2 3 4 5 6 k.A. | |

Bemerkungen

Es existieren zu dieser Lehrveranstaltung
 0% ein Buch
 0% ein Skriptum
 100% andere Unterlagen
 0% keine Unterlagen

| | Median | trifft zu - trifft nicht zu | Häufigkeitsverteilung | | | | | | | | | | | | | | | | | | | | | | | | | | |
|--|--------|---|-----------------------|---|---|------|---|---|--|--|--|--|--|--|--|---|---|---|---|---|---|------|---|---|---|---|---|---|---|
| Die Unterlagen decken den Lehrinhalt gut ab | 1(1) | <table border="1"> <tr><td>1</td><td>2</td><td>3</td><td>4</td><td>5</td><td>6</td></tr> <tr><td> </td><td> </td><td> </td><td> </td><td> </td><td> </td></tr> </table> | 1 | 2 | 3 | 4 | 5 | 6 | | | | | | | <table border="1"> <tr><td>1</td><td>2</td><td>3</td><td>4</td><td>5</td><td>6</td><td>k.A.</td></tr> <tr><td>0</td><td>0</td><td>0</td><td>0</td><td>0</td><td>0</td><td>0</td></tr> </table> | 1 | 2 | 3 | 4 | 5 | 6 | k.A. | 0 | 0 | 0 | 0 | 0 | 0 | 0 |
| 1 | 2 | 3 | 4 | 5 | 6 | | | | | | | | | | | | | | | | | | | | | | | | |
| | | | | | | | | | | | | | | | | | | | | | | | | | | | | | |
| 1 | 2 | 3 | 4 | 5 | 6 | k.A. | | | | | | | | | | | | | | | | | | | | | | | |
| 0 | 0 | 0 | 0 | 0 | 0 | 0 | | | | | | | | | | | | | | | | | | | | | | | |
| Die Unterlagen sind hilfreich bei der Erarbeitung des Stoffs | 1(2) | <table border="1"> <tr><td>1</td><td>2</td><td>3</td><td>4</td><td>5</td><td>6</td></tr> <tr><td> </td><td> </td><td> </td><td> </td><td> </td><td> </td></tr> </table> | 1 | 2 | 3 | 4 | 5 | 6 | | | | | | | <table border="1"> <tr><td>1</td><td>2</td><td>3</td><td>4</td><td>5</td><td>6</td><td>k.A.</td></tr> <tr><td>0</td><td>0</td><td>0</td><td>0</td><td>0</td><td>0</td><td>0</td></tr> </table> | 1 | 2 | 3 | 4 | 5 | 6 | k.A. | 0 | 0 | 0 | 0 | 0 | 0 | 0 |
| 1 | 2 | 3 | 4 | 5 | 6 | | | | | | | | | | | | | | | | | | | | | | | | |
| | | | | | | | | | | | | | | | | | | | | | | | | | | | | | |
| 1 | 2 | 3 | 4 | 5 | 6 | k.A. | | | | | | | | | | | | | | | | | | | | | | | |
| 0 | 0 | 0 | 0 | 0 | 0 | 0 | | | | | | | | | | | | | | | | | | | | | | | |
| Die Unterlagen sind ansprechend gestaltet | 2(2) | <table border="1"> <tr><td>1</td><td>2</td><td>3</td><td>4</td><td>5</td><td>6</td></tr> <tr><td> </td><td> </td><td> </td><td> </td><td> </td><td> </td></tr> </table> | 1 | 2 | 3 | 4 | 5 | 6 | | | | | | | <table border="1"> <tr><td>1</td><td>2</td><td>3</td><td>4</td><td>5</td><td>6</td><td>k.A.</td></tr> <tr><td>0</td><td>1</td><td>0</td><td>0</td><td>0</td><td>0</td><td>0</td></tr> </table> | 1 | 2 | 3 | 4 | 5 | 6 | k.A. | 0 | 1 | 0 | 0 | 0 | 0 | 0 |
| 1 | 2 | 3 | 4 | 5 | 6 | | | | | | | | | | | | | | | | | | | | | | | | |
| | | | | | | | | | | | | | | | | | | | | | | | | | | | | | |
| 1 | 2 | 3 | 4 | 5 | 6 | k.A. | | | | | | | | | | | | | | | | | | | | | | | |
| 0 | 1 | 0 | 0 | 0 | 0 | 0 | | | | | | | | | | | | | | | | | | | | | | | |

Bemerkungen

| | Median | trifft zu - trifft nicht zu | Häufigkeitsverteilung | | | | | | | | | | | | | | | | | | | | | | | | | | |
|---|--------|---|-----------------------|---|---|------|---|---|--|--|--|--|--|--|--|---|---|---|---|---|---|------|---|---|---|---|---|---|---|
| Der / Die Vortragende stellt den Bezug zwischen Lehre und Anwendung dar | 3(2) | <table border="1"> <tr><td>1</td><td>2</td><td>3</td><td>4</td><td>5</td><td>6</td></tr> <tr><td> </td><td> </td><td> </td><td> </td><td> </td><td> </td></tr> </table> | 1 | 2 | 3 | 4 | 5 | 6 | | | | | | | <table border="1"> <tr><td>1</td><td>2</td><td>3</td><td>4</td><td>5</td><td>6</td><td>k.A.</td></tr> <tr><td>0</td><td>0</td><td>1</td><td>0</td><td>0</td><td>0</td><td>0</td></tr> </table> | 1 | 2 | 3 | 4 | 5 | 6 | k.A. | 0 | 0 | 1 | 0 | 0 | 0 | 0 |
| 1 | 2 | 3 | 4 | 5 | 6 | | | | | | | | | | | | | | | | | | | | | | | | |
| | | | | | | | | | | | | | | | | | | | | | | | | | | | | | |
| 1 | 2 | 3 | 4 | 5 | 6 | k.A. | | | | | | | | | | | | | | | | | | | | | | | |
| 0 | 0 | 1 | 0 | 0 | 0 | 0 | | | | | | | | | | | | | | | | | | | | | | | |
| Der / Die Vortragende ist im Umgang mit Studierenden kooperativ | 1(1) | <table border="1"> <tr><td>1</td><td>2</td><td>3</td><td>4</td><td>5</td><td>6</td></tr> <tr><td> </td><td> </td><td> </td><td> </td><td> </td><td> </td></tr> </table> | 1 | 2 | 3 | 4 | 5 | 6 | | | | | | | <table border="1"> <tr><td>1</td><td>2</td><td>3</td><td>4</td><td>5</td><td>6</td><td>k.A.</td></tr> <tr><td>0</td><td>0</td><td>0</td><td>0</td><td>0</td><td>0</td><td>0</td></tr> </table> | 1 | 2 | 3 | 4 | 5 | 6 | k.A. | 0 | 0 | 0 | 0 | 0 | 0 | 0 |
| 1 | 2 | 3 | 4 | 5 | 6 | | | | | | | | | | | | | | | | | | | | | | | | |
| | | | | | | | | | | | | | | | | | | | | | | | | | | | | | |
| 1 | 2 | 3 | 4 | 5 | 6 | k.A. | | | | | | | | | | | | | | | | | | | | | | | |
| 0 | 0 | 0 | 0 | 0 | 0 | 0 | | | | | | | | | | | | | | | | | | | | | | | |

Bemerkungen

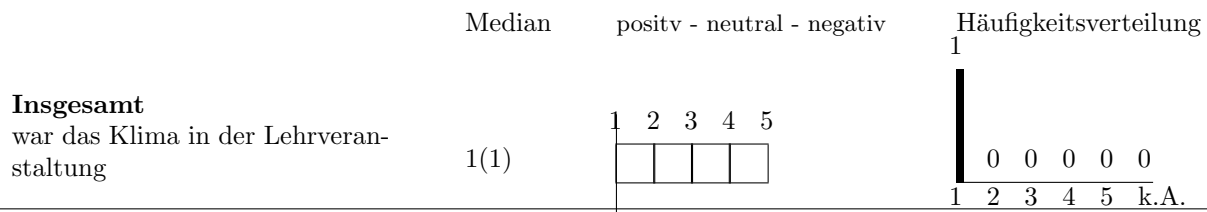
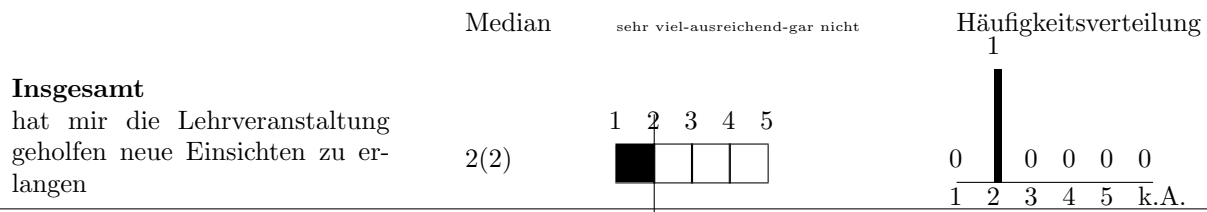
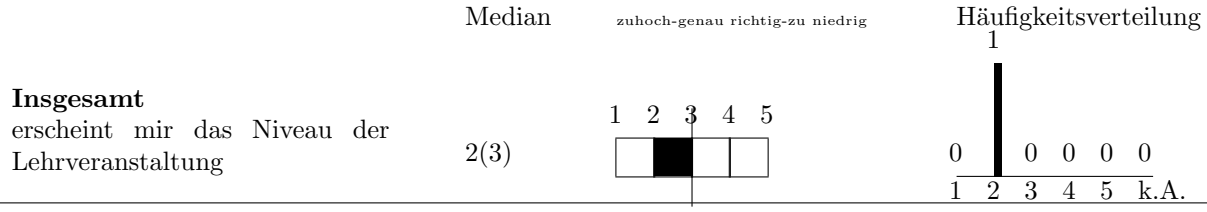
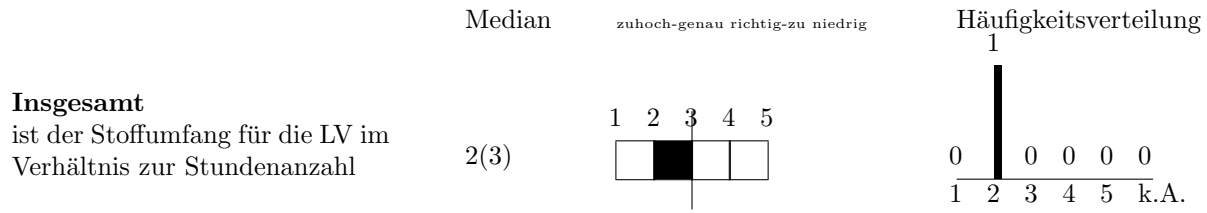
| | | | |
|---|--------|-----------------------------|--|
| | Median | trifft zu - trifft nicht zu | Häufigkeitsverteilung |
| Der Vortrag ist klar strukturiert und verständlich | 1(2) | 1 2 3 4 5 6 | 1 0 0 0 0 0 0 1 2 3 4 5 6 k.A. |
| | Median | trifft zu - trifft nicht zu | Häufigkeitsverteilung |
| Der Vortrag hat mein Interesse am Stoff ge- weckt | 1(2) | 1 2 3 4 5 6 | 1 0 0 0 0 0 0 1 2 3 4 5 6 k.A. |

Bemerkungen

| | | | | |
|-------------------------|------------------------------------|---------------------------------------|--|---------------------------------------|
| | 0% | 100% | 0% | 0% |
| Ich habe die Lehrveran- | 0 | 1 | 0 | 0 |
| staltung zu besucht | <input type="text" value="100 %"/> | <input type="text" value="> 2/3"/> | <input type="text" value="1/3 - 2/3"/> | <input type="text" value="< 1/3"/> |

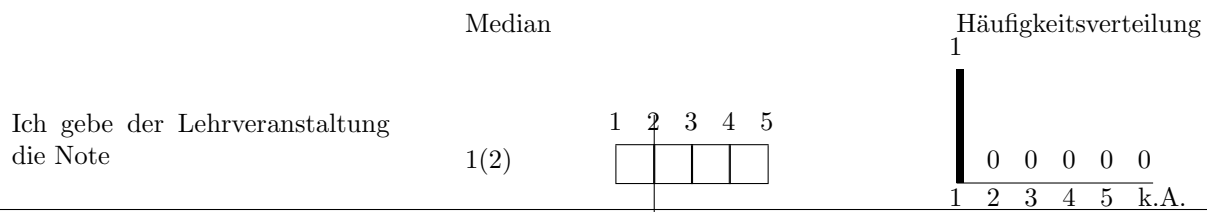
| | | | |
|--|--------|-----------------------------|--|
| | Median | trifft zu - trifft nicht zu | Häufigkeitsverteilung |
| Die Lehrziele und Lehrinhalte wurden zu Beginn ausreichend klarge- stellt | 5(2) | 1 2 3 4 5 6 | 1 0 0 0 0 0 0 1 2 3 4 5 6 k.A. |
| | Median | trifft zu - trifft nicht zu | Häufigkeitsverteilung |
| Die LV setzt nur gerechtfertigte Vorkenntnisse voraus | 2(2) | 1 2 3 4 5 6 | 1 0 0 0 0 0 0 1 2 3 4 5 6 k.A. |

Bemerkungen



Was ist positiv an dieser Lehrveranstaltung aufgefallen?

Was ist negativ an dieser Lehrveranstaltung aufgefallen?



Bemerkungen **Die Information**
zurück

Bemerkungen **Der Lehrinhalt**
zurück

Bemerkungen **Die Unterlagen**
zurück

Bemerkungen **Der / Die Vortragende**
zurück

Bemerkungen **Der Vortrag**
zurück

Bemerkungen **Die Lehrziele - Die LV**
zurück

Bemerkungen **positiv**
zurück

Bemerkungen **negativ**
zurück